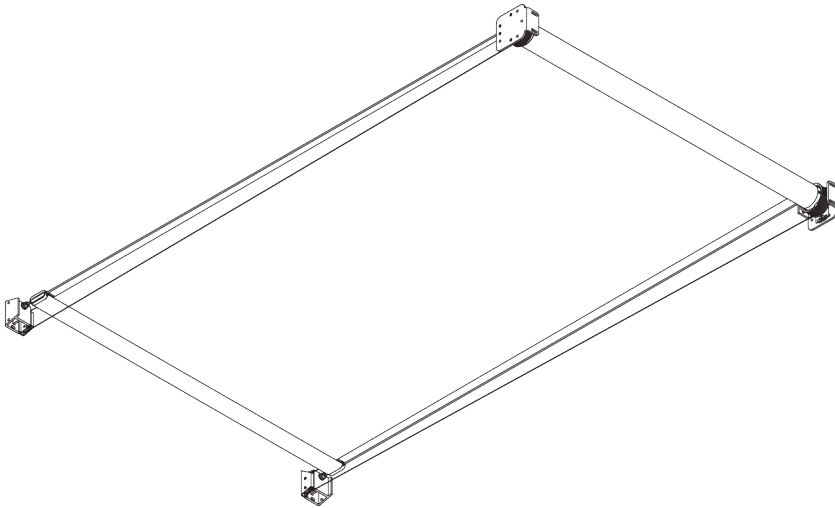
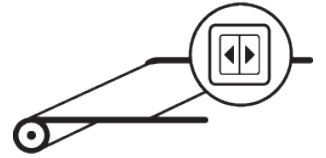


SG 8600



PRODUKTINFORMATIONEN

- **Bedienung:** Motor
- **Grösse:** M - L
- **Montage:** Aufmontage, Untermontage
- **Farben:** weiss RAL 9016, Sonderfarben möglich
- **Stoffe:** siehe Silent Gliss Stoffkollektion

Merkmale:

- Gegenzuganlage
- Vielfältige Steuerungsmöglichkeiten
- 360° einsetzbar

SYSTEMSPEZIFIKATIONEN

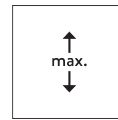
A. MASSE / GEWICHT



4 m



M: 87 cm
L: 108 cm



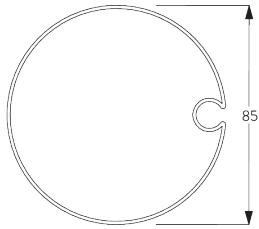
M: 3 m
L: 6.5 m



18 m²

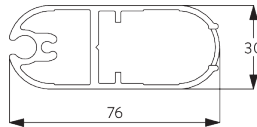
B. PROFIL

Profilinformationen



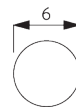
SG 8601

Rohr ø 85 mm



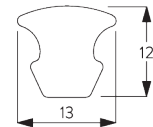
SG 8602

Profil



SG 8618

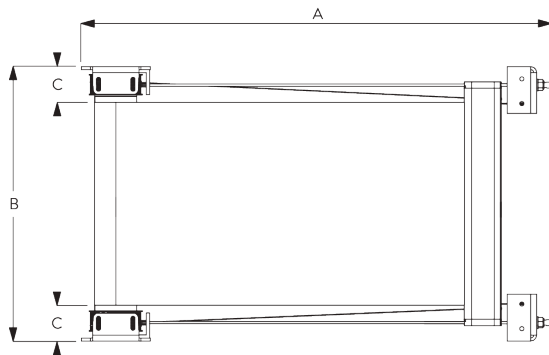
Stoffkeder ø 6 mm



SG 8626

Abdeckstreifen

C. MASSAUFNAHME



A: Systemlänge

B: Systembreite

C: Lichtspalt: 75 mm

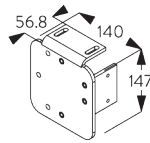
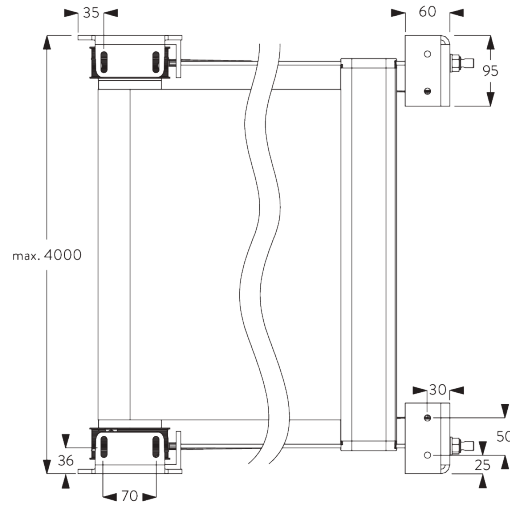
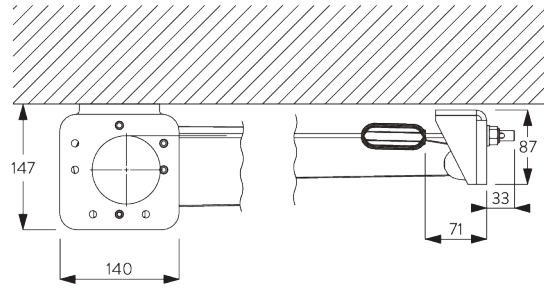
Zugkraft pro Träger: ca. 100 kg

MONTAGE

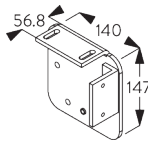
A. MONTAGE- INFORMATIONEN

Detaillierte Montageinformationen siehe
Silent Gliss Website

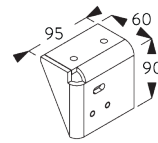
B. AUFMONTAGE



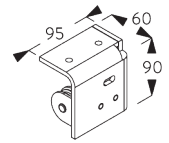
SG 8606
Rollenträger Decke links



SG 8607
Rollenträger Decke rechts

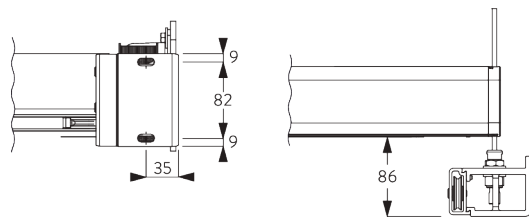
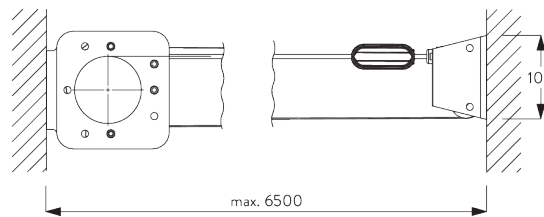


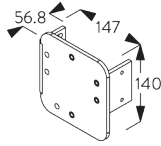
SG 8608
Umlenkung Decke links



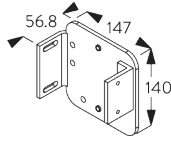
SG 8609
Umlenkung Decke rechts

C. UNTERMONTAGE

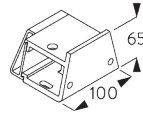




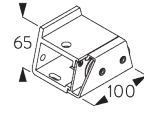
SG 8611
Rollenträger Wand links



SG 8612
Rollenträger Wand rechts



SG 8621
Umlenkung Seite/Rückwand links



SG 8622
Umlenkung Seite/Rückwand rechts

MOTOREN UND BEDIENUNGSARTEN

A. MOTOREN- MERKMALE

Motor	SG 8605
Motoreigenschaften	
Mechanischer Endstopp	•
Mechanischer Umdrehungszähler (Umdrehungszahl begrenzt)	•
IP Klasse	IP 44
Steuerungsmöglichkeiten	
Netzstrom	•
SG Control L (externer Funkempfänger erforderlich)	•
Geeignet für alle gängigen Hausautomationssysteme (mit passender Schnittstelle)	•

B. MOTOREN- SPEZIFIKATIONEN

Motor	Spannung	Stromstärke	Frequenz	Drehzahl
SG 8605	230 V AC	0.65 A	50 Hz	17 U/Min

Siehe Website für
Schaltschema.

C. BEDIENUNGS- ARTEN

Siehe Katalog "Steuerungen" für mehr Details.

Wandschalter



Bedienbar mit drahtgebundenem Wandschalter.

SG Control L



Verschiedene Funkfernsteuerungen erhältlich.
Ein externer Empfänger wird benötigt.



Silent Gliss Move App.

D. SCHALTSHEMA



Siehe Silent Gliss Website.

KOMPONENTEN

A. STANDARD KOMPONENTEN



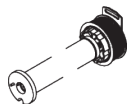
SG 8601

Rohr ø 85 mm



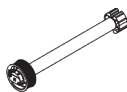
SG 8602

Profil



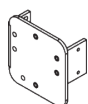
SG 8604

Feder lang



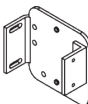
SG 8605

Motor 230V AC



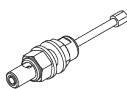
SG 8611

Rollenträger Wand links



SG 8612

Rollenträger Wand rechts



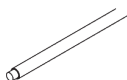
SG 8616

Spannseil Set



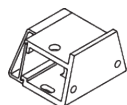
SG 8618

Stoffkeder ø 6 mm



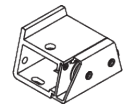
SG 8619

Zuglitze ø 1.5 mm



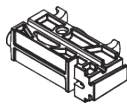
SG 8621

Umlenkung Seite/Rückwand links



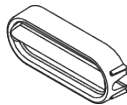
SG 8622

Umlenkung Seite/Rückwand rechts



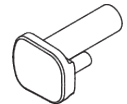
SG 8623

Beschwerungshalter



SG 8624

Enddeckel




SG 8625

Stoffsicherung




SG 8626

Abdeckstreifen



SG 9916

Hirschmann Kupplungsset



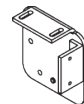
SG 8603

Feder kurz



SG 8606

Rollenträger Decke links



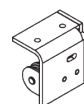
SG 8607

Rollenträger Decke rechts



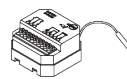
SG 8608

Umlenkung Decke links



SG 8609

Umlenkung Decke rechts



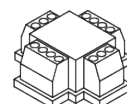
SG 9068

Funkempfänger Revio P



SG 9945

Funkempfänger 1 Kanal 230V



SG 9959

Trennrelais



SG 10300

Funkhandsender 1-Kanal



SG 10302

Funkhandsender 5+1-Kanal



SG 10303

Funkhandsender 10+2+1-Kanal



SG 10804

Funkhandsender 15+5+1 Kanal



SG 11480

Funkwandsender 1-Kanal



SG 11490

Funkwandsender 5+1-Kanal

