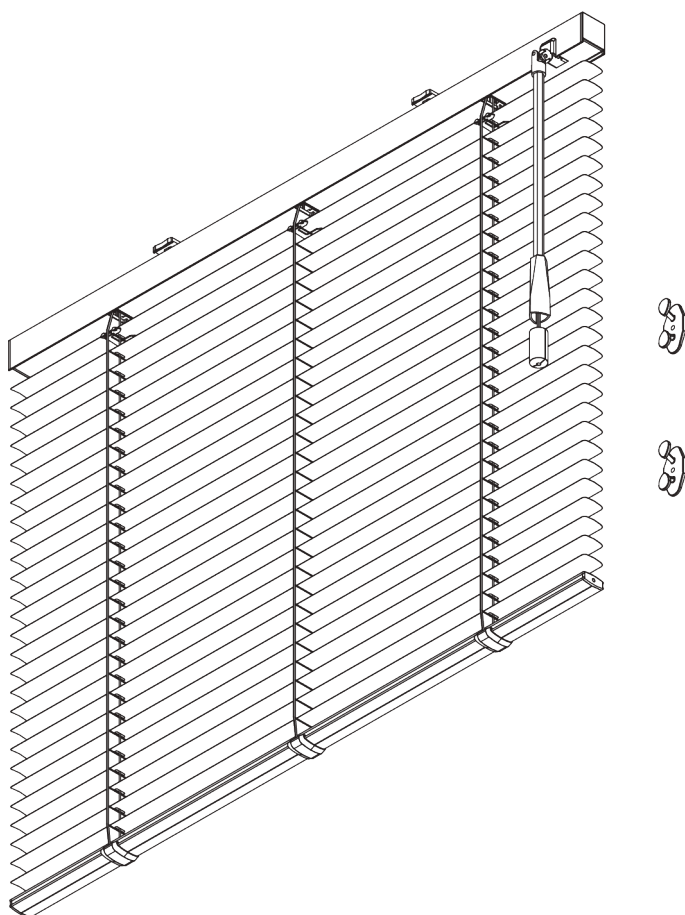



SG 8110



PRODUKTFORMATIONEN

- **Bedienung:** Bedienstab
- **Grösse:** S - M
- **Montage:** Decke, Wand
- **Farben:** siehe Silent Gliss Jalousienkollektion

Merkmale:

- Optimaler Sicht- und Blendschutz
- Komfortables Wenden der Lamellen mittels Bedienstab
- Multifunktionaler Bedienstab
- Lamellenbreite: 25 mm (Standard), 16 mm
- "Privacy Control (PC)"

SYSTEMSPEZIFIKATIONEN

A. MASSE / GEWICHT

25 mm Lamellen: 3 m 16 mm Lamellen: 2.5 m	28 cm	25 mm Lamellen: 3 m 16 mm Lamellen: 2.5 m	25 mm Lamellen: 7 m ² 16 mm Lamellen: 5 m ²

Lamellen Pakethöhen

		50	100	150	200	250	300
25 mm (PC)	X	7	9	11	13	15	17
16 mm	X	7	9	11	13	15	

(cm)

B. PROFIL

Profilinformationen

SG 10037 Profil	SG 8003 Beschwerung 16 mm	SG 8004 Beschwerung 24 mm	SG 8120 Welle

C. MASSAUFNAHME

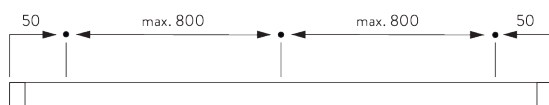
	<p>A: Systembreite</p> <p>B: Systemhöhe</p> <p>C: Schnuraufwickler SG 10742 min. 150 cm über Boden</p> <p>D: 7 - 35 cm je nach Systemhöhe</p>
--	---

MONTAGE

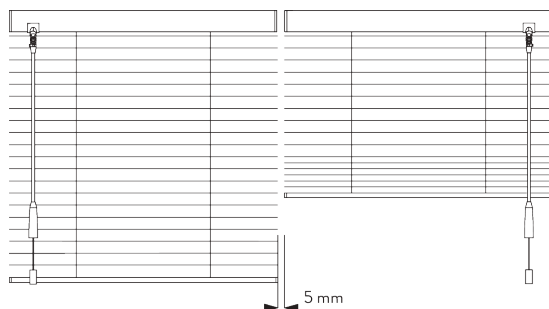
A. MONTAGE- INFORMATIONEN

*Detaillierte Montageinformationen siehe
Silent Gliss Website*

Montagepunkte



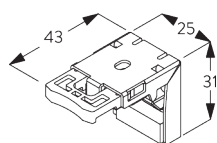
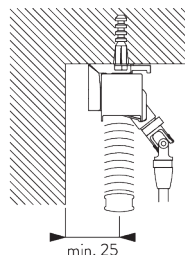
Seite-an-Seite Montage



Min. Distanz: 5 mm

B. DECKEN- MONTAGE

Träger SG 10101

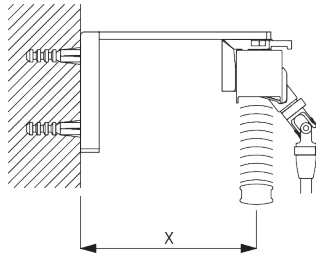


SG 10101

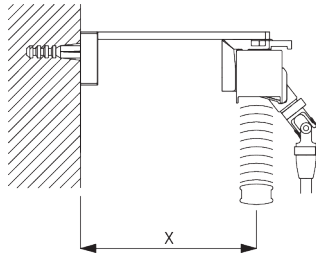
Träger

C. WANDMONTAGE

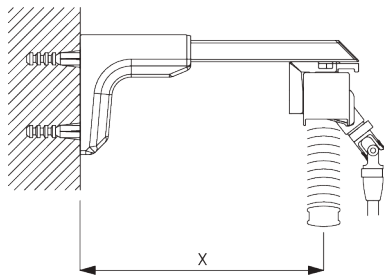
Smart Fix



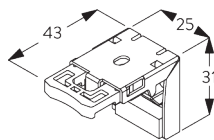
Smart Fix SG 11200 - SG 11201 und Träger SG 10101:
Benötigt Schraube SG 10395 (M4x6).



**Square Smart Fix SG 11210 - SG 11211
und Träger SG 10101:**
Benötigt Schraube SG 10395 (M4x6).



**Universal Smart Fix SG 11154 - SG 11156
und Träger SG 10101:**
Benötigt Schraube SG 10407 (M4x10).



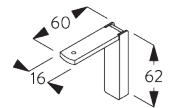
SG 10101
Träger



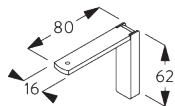
SG 10395
Linsenschraube M4x6



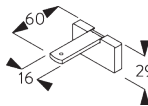
SG 10407
Linsenschraube M4x10



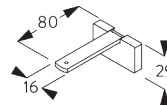
SG 11200
Smart Fix 60 mm



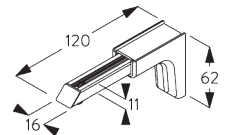
SG 11201
Smart Fix 80 mm



SG 11210
Square Smart Fix 60 mm

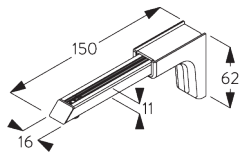


SG 11211
Square Smart Fix 80 mm



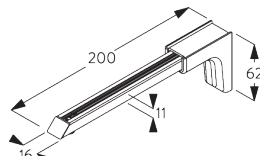
SG 11154
Universal Smart Fix 120 mm

Smart Fix	X mm
SG 11200 / SG 11210	57-59
SG 11201 / SG 11211	77-79
SG 11154	107-135
SG 11155	137-165
SG 11156	187-215



SG 11155

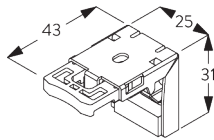
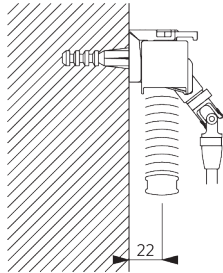
Universal Smart Fix 150 mm



SG 11156

Universal Smart Fix 200 mm

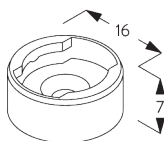
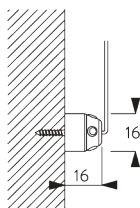
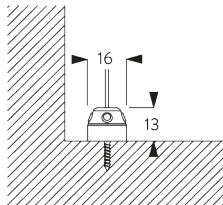
Träger SG 10101



SG 10101

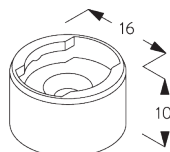
Träger

D. SEITLICHE VERSpannung



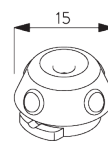
SG 8235

Halter Seitenführung kurz



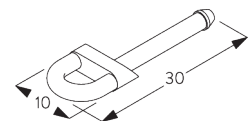
SG 8236

Halter Seitenführung lang



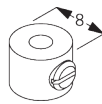
SG 8237

Halter Seitenführung



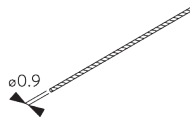
SG 8241

Öse Seitenführung



SG 8249

Stellring Seitenführung

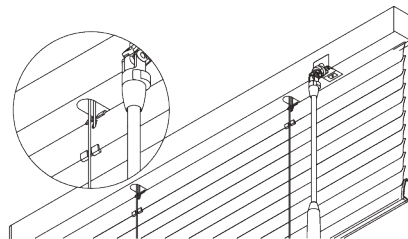


SG 10120

Draht Seitenführung \varnothing 0.9 mm

SYSTEMOPTIONEN

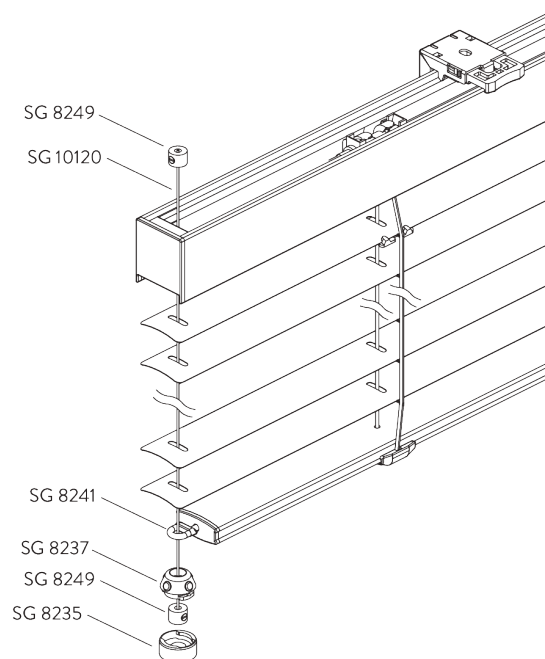
A. "PRIVACY CONTROL (PC)"



Um direkten Lichteinfall zu vermeiden, wenn die Lamellen geschlossen sind.

Nur für 25 mm Lamellen. Nicht anwendbar mit seitlicher Verspannung.

B. SEITLICHE VERSpannung



Zubehör:


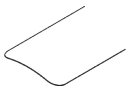
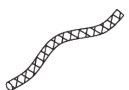

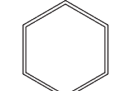
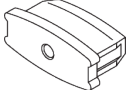
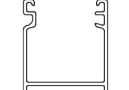
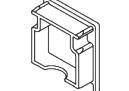

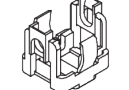
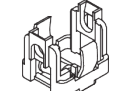
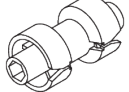
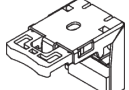
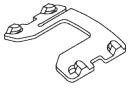
- 2x SG 8235 Halter Seitenführung kurz
- 2x SG 8237 Halter Seitenführung
- 2x SG 8241 Öse Seitenführung
- 4x SG 8249 Stellring Seitenführung
- 2x SG 10120 Draht Seitenführung \varnothing 0.9 mm



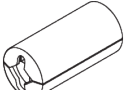

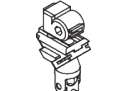
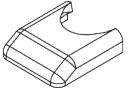

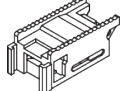
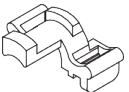
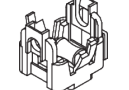
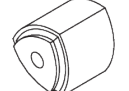
Bemerkung:

- Bis 15° Neigung von der Vertikalen


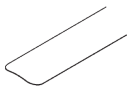

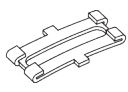



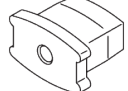
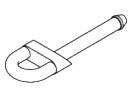

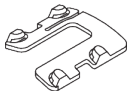
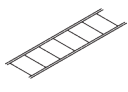
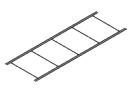

KOMPONENTEN

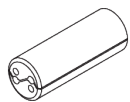
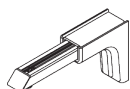
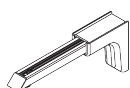

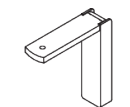
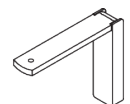
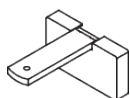
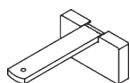
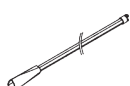
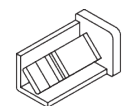
A. STANDARD KOMPONENTEN

	SG 8004 Beschwerung 24 mm
	SG 8007 Lamelle 25 mm
	SG 8011 Zugschnur ø 1.2 mm
	SG 8013 Klammer 25 mm
	SG 8120 Welle
	SG 8239 Enddeckel 25 mm
	SG 10037 Profil
	SG 10077 Enddeckel
	SG 10081 Klemmring
	SG 10086 Leiterkordelaufnahme ohne Rolle
	SG 10087 Leiterkordelaufnahme mit Rolle
	SG 10088 Leiterkordelrolle
	SG 10101 Träger
	SG 10104 Lamellenclip 25 mm

	SG 10117 Leiterkordel 25 mm
	SG 10742 Kindersicherheit Schnuraufwickler
	SG 10748 Kindersicherheit Schnurverbinder
	SG 10898 Kindersicherheit Schnurhülse
	SG 11491 Getriebe
	SG 11492 Getriebeabdeckung
	SG 11496 Bedienstab 680 mm
	SG 11509 Schnurbremse
	SG 11510 Schnurbremseabdeckung
	SG 11511 Leiterkordelaufnahme mit Rolle
	SG 11512 Schnurkappe

B. OPTIONALE KOMPONENTEN

	SG 8003 Beschwerung 16 mm
	SG 8006 Lamelle 16 mm
	SG 8012 Klammer 16 mm
	SG 8109 Lamellenclip 25 mm
	SG 8235 Halter Seitenführung kurz
	SG 8236 Halter Seitenführung lang
	SG 8237 Halter Seitenführung
	SG 8238 Enddeckel 16 mm
	SG 8241 Öse Seitenführung
	SG 8249 Stellring Seitenführung
	SG 10109 Lamellenclip 16 mm
	SG 10116 Leiterkordel 16 mm
	SG 10118 Leiterkordel 25 mm PC
	SG 10120 Draht Seitenführung ø 0.9 mm

**SG 10395***Linsenschraube M4x6***SG 10407***Linsenschraube M4x10***SG 10745***Kindersicherheit Schnurverbinder***SG 11154***Universal Smart Fix 120 mm***SG 11155***Universal Smart Fix 150 mm***SG 11156***Universal Smart Fix 200 mm***SG 11200***Smart Fix 60 mm***SG 11201***Smart Fix 80 mm***SG 11210***Square Smart Fix 60 mm***SG 11211***Square Smart Fix 80 mm***SG 11494***Bedienstab 320 mm***SG 11495***Bedienstab 480 mm***SG 11497***Bedienstab 880 mm***SG 11498***Bedienstab 1080 mm***SG 11499***Bedienstab 1280 mm***SG 11501***Verlängerungsrohr 900 mm***SG 11505***Bedienstab zu Verlängerung 580 mm***SG 11506***Bedienstab zu Verlängerung 780 mm***SG 11516***Klammer*